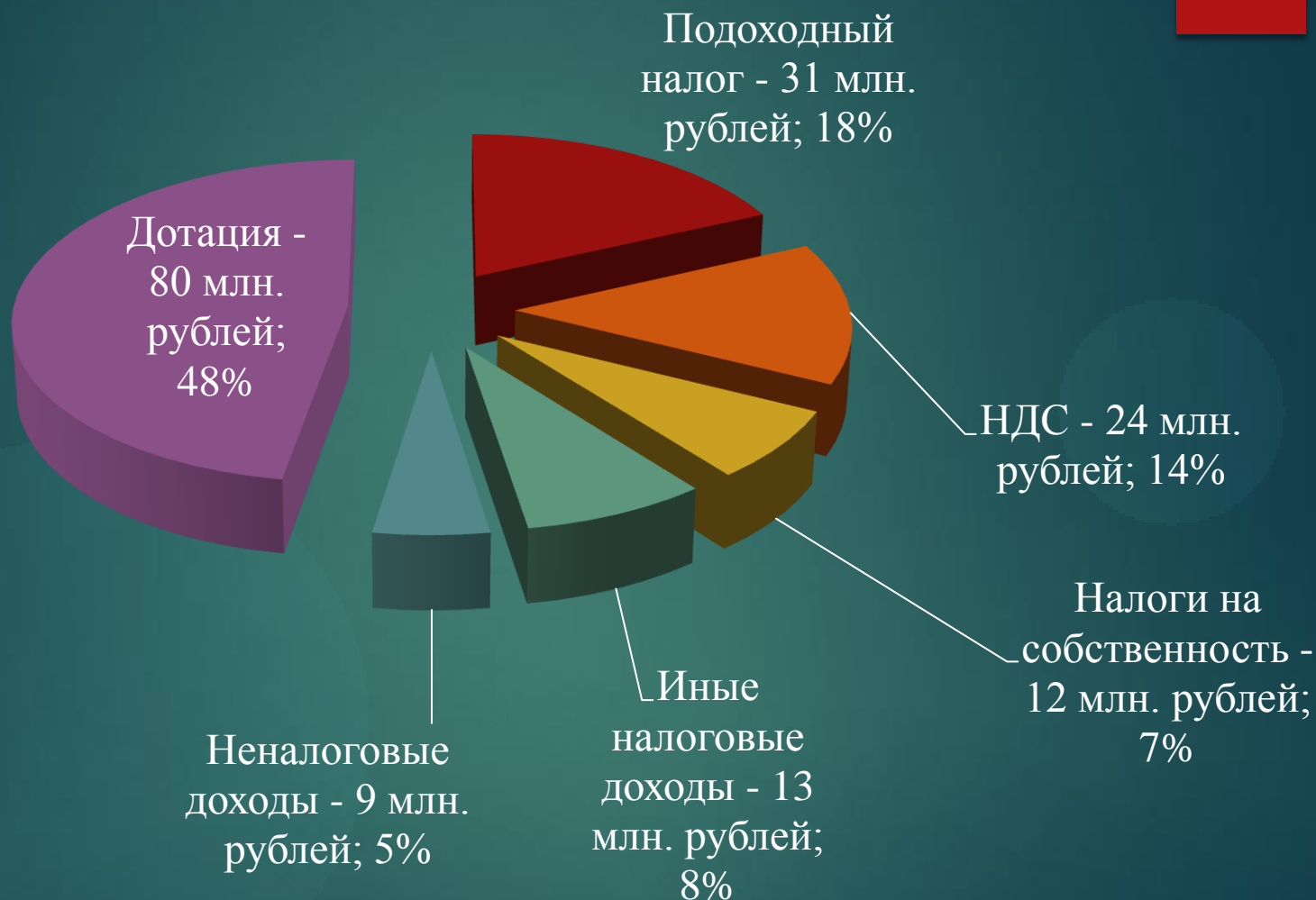
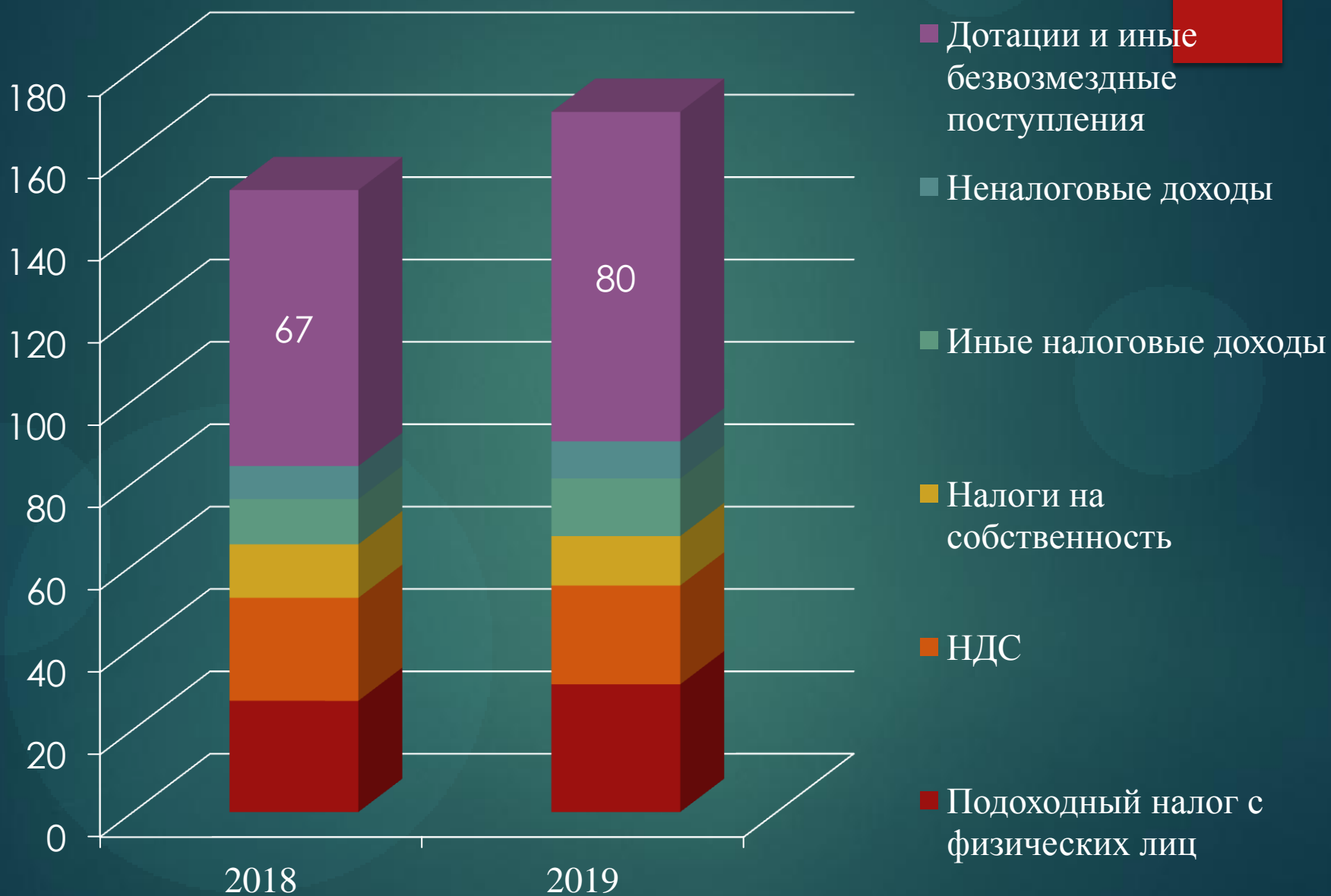


# ИТОГИ ИСПОЛНЕНИЯ ГОРОДСКОГО БЮДЖЕТА За 2019 год



# Структура доходов бюджета за 2019 год





# Структура неналоговых доходов, %



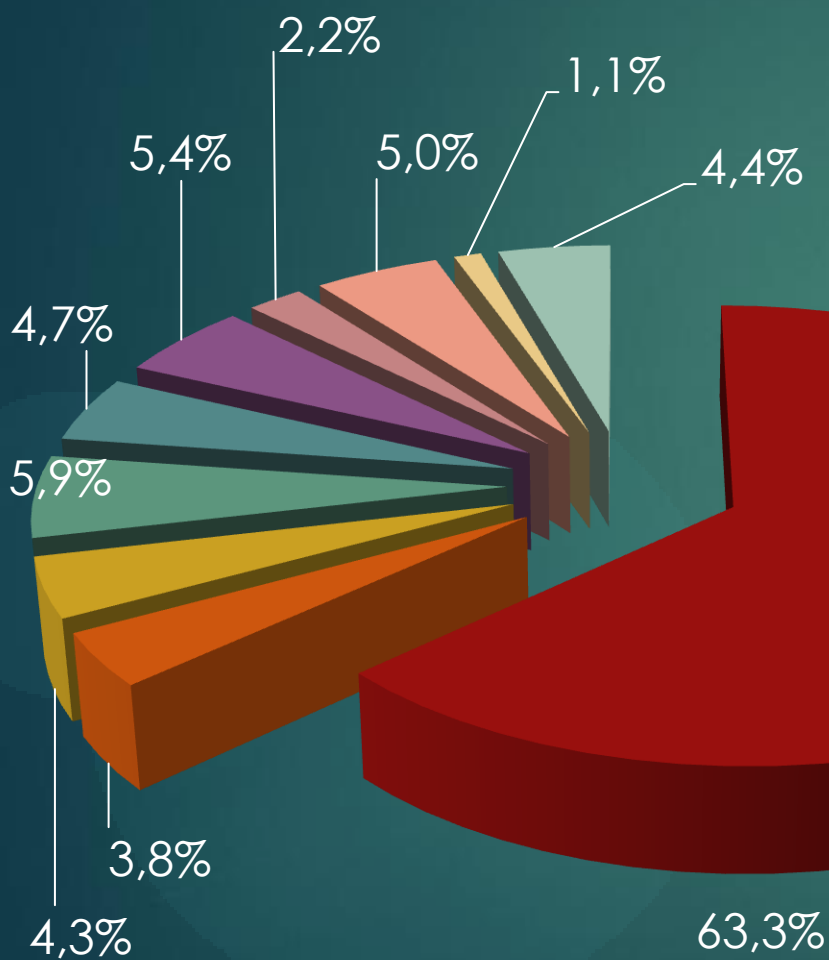
# 10 самых крупных плательщиков г. Пинска, млн. рублей

1.	ЗАО «Холдинговая компания «Пинскдрев»	5,0
2.	РУП «Брестэнерго»	1,7
3.	ОАО «Савушкин продукт»	1,6
4.	УП «Мебельная фабрика «Пинскдрев-Адриана»	1,5
5.	УЗ «Пинская центральная поликлиника»	1,4
6.	ОАО «Пинский мясокомбинат»	1,3
7.	ООО «Шперплат»	1,2
8.	УЗ «Пинская центральная больница»	1,2
9.	Войсковая часть №1235	1,1
10.	Филиал № 121 ОАО «СБ «Беларусбанк» Пинск	1,1

# СТРУКТУРА РАСХОДОВ БЮДЖЕТА

## за 2019 год


всего – 169 384,0 тыс. руб.



- Заработная плата с начислениями; 107 178,7 т.р.
- Лекарственные средства; 6 464,7 т.р.
- Продукты питания; 7 266,0 т.р.
- Оплата коммунальных услуг; 9 935,2 т.р.
- Субсидии; 7 979,5 т.р.
- Трансферты населению; 9 065,8 т.р.
- Капитальные вложения; 3 781,1 т.р.
- Текущее содержание сооружений благоустройства; 8 387,7 т.р.
- Капитальные бюджетные трансферты; 1 827,4 т.р.
- другие расходы; 7 497,9 т.р.

# Дебиторская задолженность

■ на 01.01.2020 - 126,0 тыс. руб.



# Кредиторская задолженность

на 01.01.2020 - 1 123,9 тыс. руб.

Оплата других расходов; 2,7 %

31,0 тыс. руб.

Оплата текущего ремонта  
оборудования и инвентаря; 1,0 %

11,4 тыс. руб.

Оплата текущего содержания  
сооружений благоустройства; 31,1 %

350,0 тыс. руб.

Оплата коммунальных услуг; 6,6 %

74,0 тыс. руб.

Продукты питания; 14,4 %


161,5 тыс. руб.

Прочие расходные материалы и  
предметы снабжения; 2,7 %

29,8 тыс. руб.

Лекарственные средства, изделия  
медназначения и льготные...

466,2 тыс. руб.





# ИТОГИ ИСПОЛНЕНИЯ ГОРОДСКОГО БЮДЖЕТА за 2019 год

